

# Κτηνοτροφική Παραγωγή και κανόνες αγοράς

Γεώργιος Ι. Αρσένος

Καθηγητής  
Τμήμα Κτηνιατρικής, Αριστοτέλειο Πανεπιστήμιο Θεσσαλονίκης



# Κτηνοτροφική παραγωγή στην Ελλάδα

Chart Title

Χαμηλό  
εισόδημα

Υψηλό κόστος  
παραγωγής

Επιδοτήσεις

Ελάχιστη  
καινοτομία και  
χαμηλό επίπεδο  
κατάρτισης

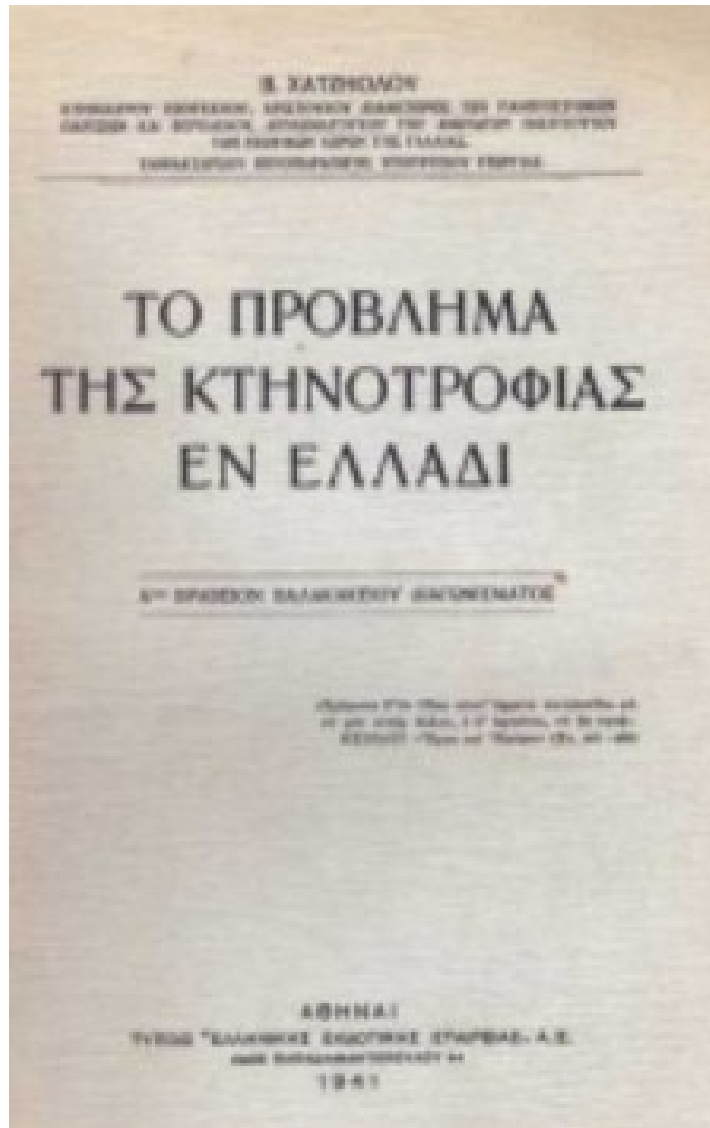


# Κτηνοτροφική παραγωγή στην Ελλάδα

- Περιορισμένες ποσότητες προϊόντων και μεγάλη διακύμανση στις ετήσιες αποδόσεις
- Περιορισμένη ανταγωνιστικότητα
- Αθέμιτος ανταγωνισμός στην εσωτερική αγορά
- Περιορισμένες εξαγωγές - μεμονωμένους κλάδους
- Έλλειψη συνεργατικών δικτύων
- Κοινότυπα προϊόντα χωρίς διαφοροποίηση



# Το θέμα είναι διαχρονικό



# Το παραγωγικό πλαίσιο...



ΜΙΟΥΣΕΣ  
ΠΑΡΑΓΩΓΗΣ



Παραγωγός



Ζωικό υλικό



Μεταποίηση



Καταναλωτής



Πολιτικοί

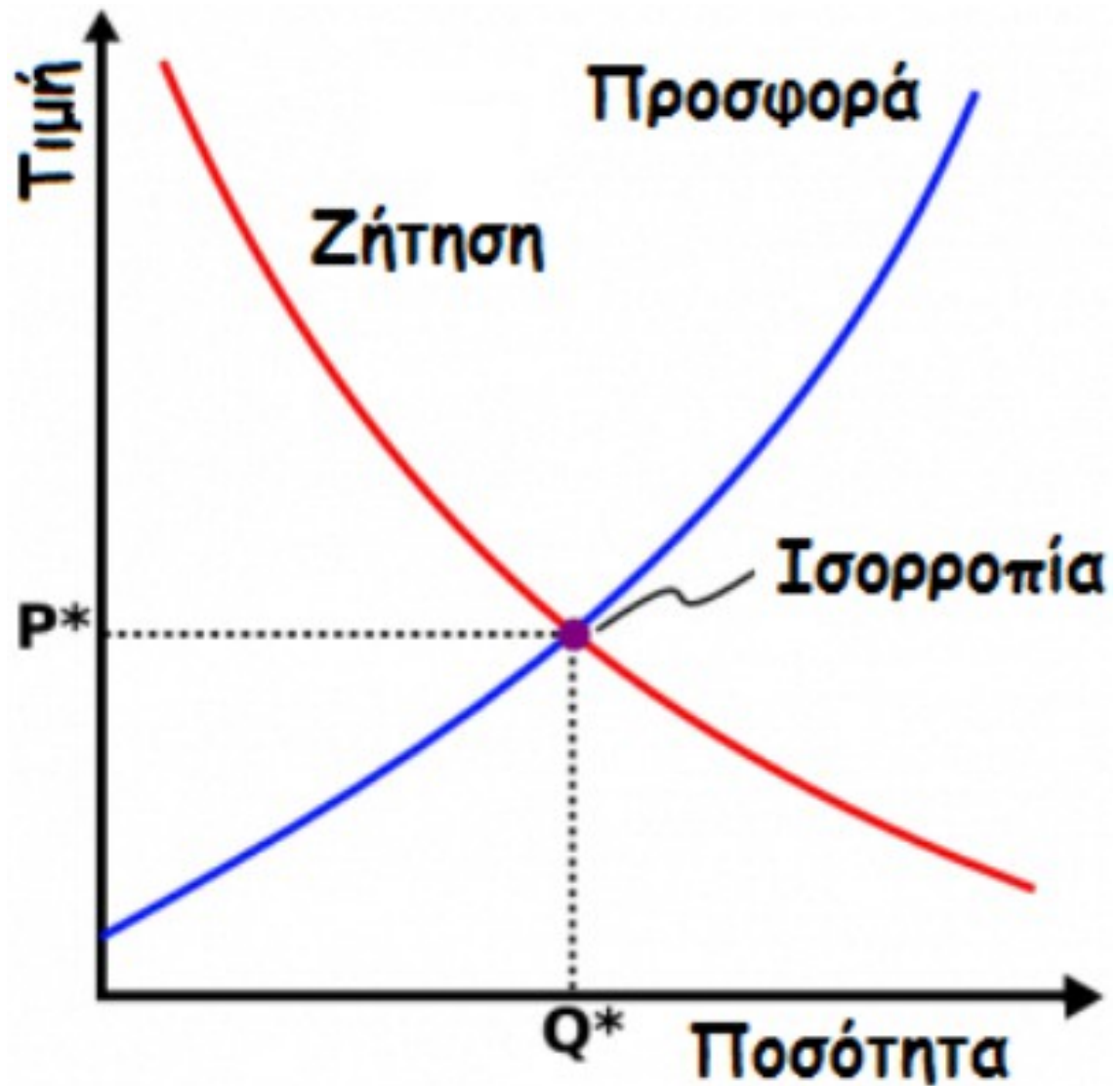
# Το παραγωγικό πλαίσιο...

	2015	2016	Μεταβολή (%) 2016/2015
<b>Αριθμός ζώων</b>			
Βοοειδή	582.176	553.805	-4,9
Χοίροι	876.929	743.228	-15,2
Πρόβατα	8.852.398	8.738.618	-1,3
Αίγες	4.017.171	3.887.902	-3,2
<b>Εκμεταλλεύσεις</b>			
Βοοειδή	15.609	15.168	-2,8
Χοίροι	18.455	17.957	-2,7
Πρόβατα	88.761	87.505	-1,4
Αίγες	68.766	67.820	-1,4
<b>Αριθμός ζώων / Εκμετάλλευση</b>			
Βοοειδή	37,3	36,5	-2,1
Χοίροι	47,5	41,4	-12,9
Πρόβατα	99,7	99,9	0,1
Αίγες	58,4	57,3	-1,9

(ΕΛΣΤΑΤ 2017)

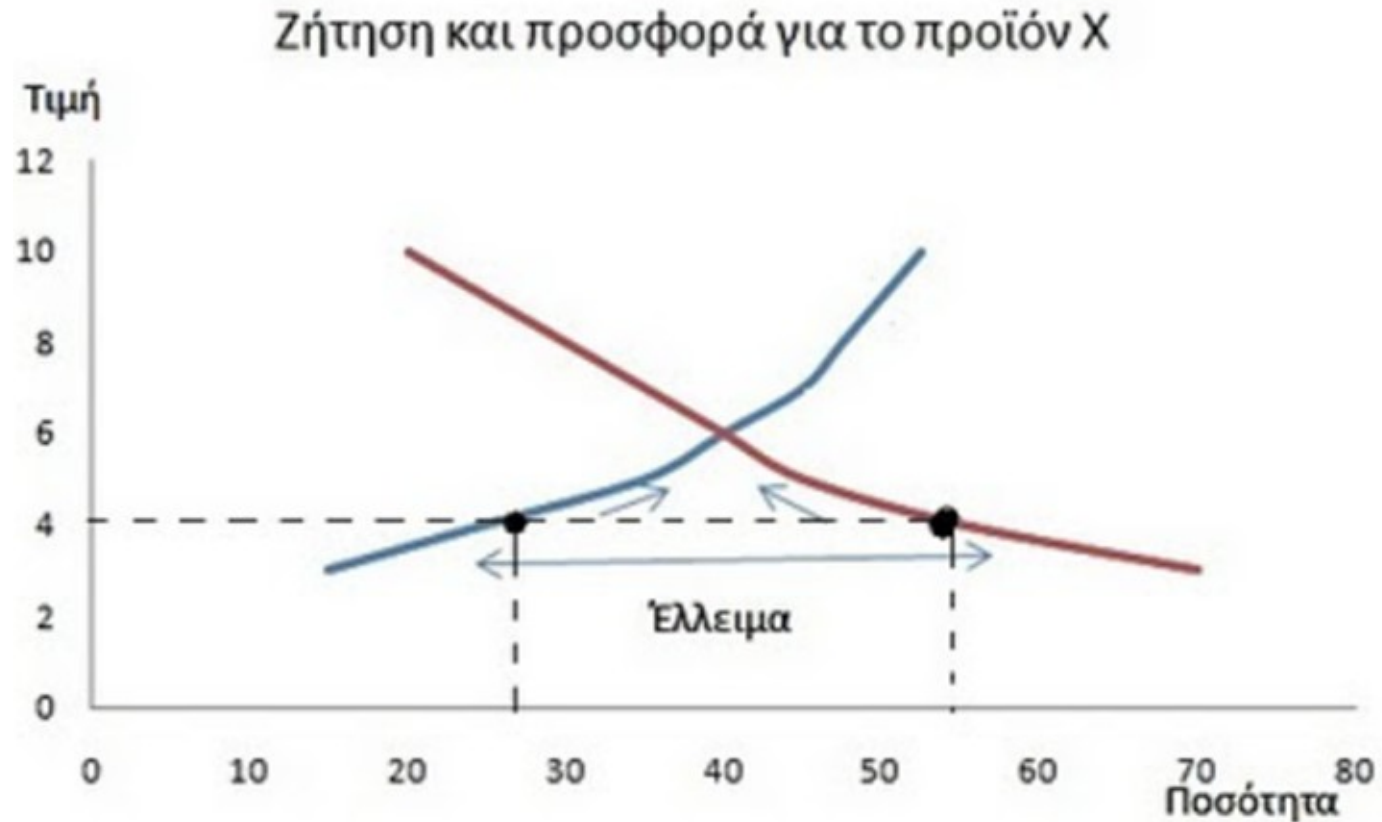
# Η αγορά...

Η αγορά έχει κανόνες και στηρίζεται στα μαθηματικά!



# Το παραγωγικό πλαίσιο...

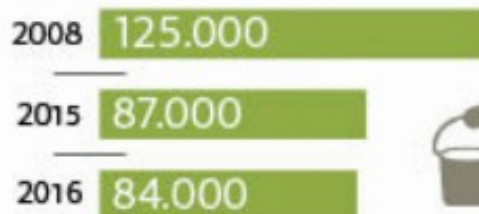
## Κρίση & Κροίσοι





## Η ΚΤΗΝΟΤΡΟΦΙΑ ΣΕ ΑΡΙΘΜΟΥΣ

Μείωση των κτηνοτροφικών  
εκμεταλλεύσεων



## Παραγόμενο κρέας & ποσοστά αυτάρκειας

(έτος αναφοράς 2014)



## Παραγόμενο γάλα & ποσοστά αυτάρκειας

(έτος αναφοράς 2015)



## Παραγόμενα προϊόντα ζωικής προέλευσης

(έτος αναφοράς 2015)



\* Οι 95.000 τόνοι είναι φέτα, από τις εξαγωγές της οποίας εισέρχονται στην Ελλάδα πάνω από 300 εκατ. ευρώ)

Πηγή: [www.efsyn.gr](http://www.efsyn.gr)

# Προσφορά και ζήτηση

Η Ελλάδα ΔΕΝ ΕΙΝΑΙ ο ομφαλός της

Ο διεθνής ανταγωνισμός είναι ισχυρότατος!!



Αγρότης της Χρονιάς – Λάρισα 20-1-2018



# Προσφορά και ζήτηση

Η Ελλάδα ΔΕΝ ΕΙΝΑΙ ο ομφαλός της

νησί!!  
Ο διεθνής ανταγωνισμός είναι ισχυρότατος!!

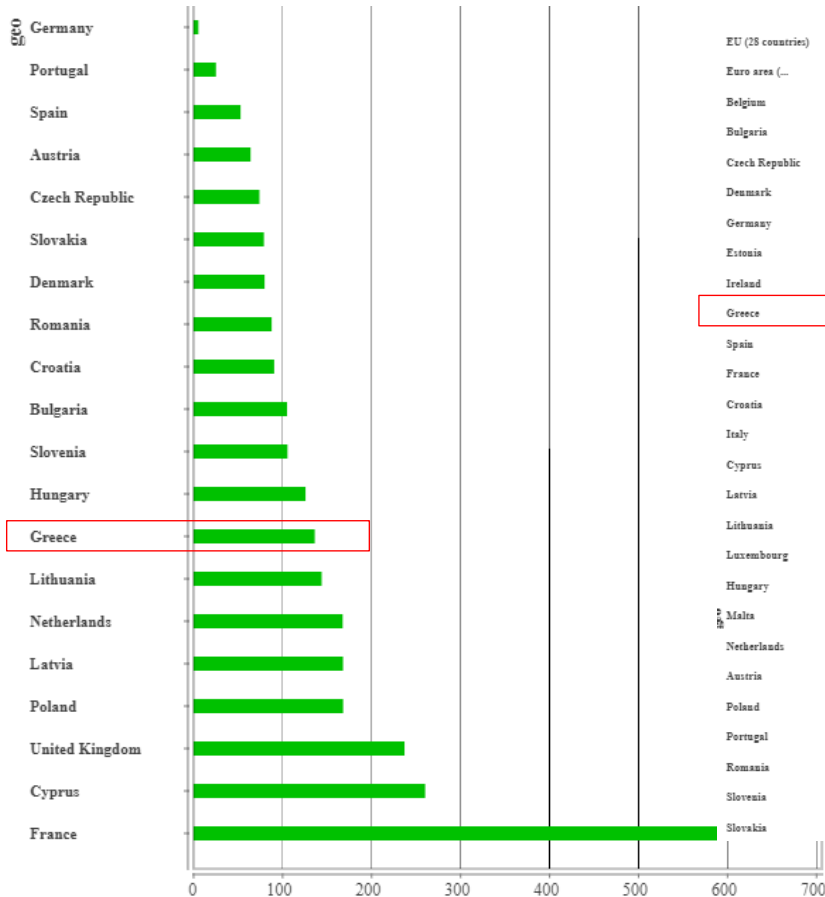
Μπήκαν στην Ελλάδα ποσότητες πρόβειου γάλακτος από Ιταλία και Γαλλία, που υπολογίζονται σε **50 βυτία των 20 τόνων** σε εβδομαδιαία βάση, σε τιμή παράδοσης ακόμα και λίγο πάνω από **70 λεπτά το κιλό**.

Σύμφωνα, λοιπόν, με παράγοντες της αγοράς, οι εισαγωγές αγελαδινού γάλακτος αγνώστου προελεύσεως έχουν χτυπήσει «κόκκινο», φτάνοντας τους **250.000 τόνους**,



# Παράδειγμα: Τιμές πώλησης κρέατος (ευρώ/100 κιλά ζων βάρους)

## Πρόβειο



## Βόειο



## Χοιρινό



# Παράγοντες που καθορίζουν τη ζήτηση κτηνοτροφικών προϊόντων

1. Ποσότητα προϊόντος
2. Τιμή προϊόντος
3. Τιμή διαφόρων υποκατάστατων
4. Τιμή συμπληρωματικών προϊόντων
5. Εισόδημα του καταναλωτή
6. Υιοθέτηση καινοτομίας



# Καινοτομία και κανόνες αγοράς

- Η εισαγωγή ενός **νέου προϊόντος**
- Η **ποιοτική αλλαγή** ενός υπάρχοντος προϊόντος
- Η νέα διαδικασία **ανάπτυξης προϊόντος**
- Το άνοιγμα μίας **νέας αγοράς**
- Η νέα πηγή εφοδιασμού **πρώτων υλών** ή άλλων υλικών
- Η **οργανωτική αλλαγή**



# Πως θα προσαρμοστούμε στους κανόνες της αγοράς;

- Κάνοντας τις εκτροφές βιώσιμες και ανταγωνιστικές
- Αναδεικνύοντας επιτυχημένα παραδείγματα
- Συνδέοντας την έρευνα με την παραγωγή
- Επικοινωνία, διαρκή εκπαίδευση εξωστρέφεια



# Το μέλλον...

- Έλεγχος κόστους και τεχνολογική αναβάθμιση της παραγωγής
- Διασύνδεση με εξειδικευμένες αγορές υψηλών προδιαγραφών και προσαρμογή των προϊόντων στις εξελίξεις της ζήτησης
- Χρήση νέων τεχνολογιών και σύγχρονων επιστημονικών δεδομένων
- Προσήλωση στην **ποιότητα**





# Ευχαριστώ



Αγρότης της Χρονιάς – Λάρισα 20-1-2018



ARISTOTLE  
UNIVERSITY OF  
THESSALONIKI